

QUINTO CONVENIO DE ASIGNACIÓN POR DESEMPEÑO (CAD) ENTRE EL MINISTERIO DE DESARROLLO E INCLUSIÓN SOCIAL, EL MINISTERIO DE ECONOMÍA Y FINANZAS, Y EL GOBIERNO REGIONAL DE HUANCAMELICA

Conste por el presente documento, el Quinto Convenio de Asignación por Desempeño (CAD) que suscriben de una parte el **Gobierno Regional del Huancavelica** (en adelante **GR del Huancavelica**) representado por su Titular, el Sr. Maciste Alejandro Diaz Abad con DNI N° 23714956 acreditado mediante Resolución N° 3594-2018-JNE, con domicilio legal en Jr. Torre Tagle N° 336 y de otra parte, el **Ministerio de Economía y Finanzas** (en adelante **MEF**), a través de la Dirección General de Presupuesto Público, representado por su Directora General, Lisseth Pilar Ramsden Ramos, con DNI N° 40806395, designada con Resolución Ministerial N° 052-2022-EF/43 y con domicilio legal en Jr. Junín N° 319, Lima y el **Ministerio de Desarrollo e Inclusión Social** (en adelante **MIDIS**), a través de la Dirección General de Implementación de Políticas y Articulación Territorial, representado por su Director General, el Sr. José Enrique Pérez Lu, identificado con DNI 40656312 designado con Resolución Ministerial N° 052-2020-MIDIS y con domicilio legal en Av. Paseo de la República N° 3101, San Isidro, de acuerdo a los términos y condiciones siguientes:

CLÁUSULA PRIMERA: DE LAS PARTES

El MIDIS es el órgano rector de las políticas nacionales de desarrollo e inclusión social, que ejerce competencia, respecto de otros niveles de gobierno, en todo el territorio nacional, para formular, plantear, dirigir, coordinar, ejecutar, supervisar y evaluar las políticas nacionales y sectoriales en materia de desarrollo e inclusión social encaminadas a reducir la pobreza, las desigualdades, las vulnerabilidades y los riesgos sociales, en aquellas brechas que no pueden ser cerradas por la política social universal, de competencia sectorial; así como para gestionar, administrar y ejecutar las políticas, planes, programas y proyectos de su competencia.

El MEF es un órgano del Poder Ejecutivo, cuya organización, competencia y funcionamiento está regido por el Decreto Legislativo N° 183 y sus modificatorias. Está encargado de planear, dirigir y controlar los asuntos relativos a presupuesto, tesorería, endeudamiento, contabilidad, política fiscal, inversión pública y política económica y social. Así mismo diseña, establece, ejecuta y supervisa la política nacional y sectorial de su competencia, asumiendo la rectoría de ella.

El GR de Huancavelica, es una persona jurídica de derecho público, con autonomía política, económica y administrativa en asuntos de su competencia, constituyendo para su administración económica y financiera, un pliego presupuestal, su finalidad esencial es fomentar el desarrollo regional integral sostenible, promoviendo la inversión pública y privada, el empleo, y garantizar el ejercicio pleno de los derechos y la igualdad de oportunidades de sus habitantes, de acuerdo con los planes y programas, nacionales y sectoriales.

El MIDIS, el MEF y el GR de Huancavelica, en caso de ser mencionados conjuntamente serán denominados LAS PARTES.



CLAUSULA SEGUNDA: ANTECEDENTES

La Octogésima Cuarta Disposición Complementaria Final de la Ley 30114, Ley de Presupuesto del Sector Público para el año Fiscal 2014, establece la creación del Fondo de Estímulo al Desempeño y Logro de Resultados Sociales – FED, a cargo del Ministerio de Desarrollo e Inclusión Social, con la finalidad de impulsar el logro de los resultados sociales establecidos en la Estrategia Nacional de Desarrollo e Inclusión Social con énfasis en el Desarrollo Infantil Temprano (DIT), la cual fue ampliada a los cinco ejes establecidos en la Estrategia Nacional de Desarrollo e Inclusión Social mediante la Ley N° 30372, Ley de Presupuesto del Sector Público para el Año Fiscal 2016; asimismo, a través de la Ley N° 30879, Ley de Presupuesto del Sector Público para el Año Fiscal 2019, el Decreto de Urgencia 014-2019 que aprueba el presupuesto del sector público para el año 2020, Ley N° 31084, Ley Presupuesto del Sector Público para el Año Fiscal 2021 y la Ley N° 31365, Ley N° 31365, Ley de Presupuesto del Sector Público para el Año Fiscal 2022, se amplía para dichos años el financiamiento de metas asociadas a la reducción de la violencia contra la mujer.

La referida Disposición precisa que los recursos del FED se transfieren previa suscripción del respectivo Convenio y son incorporados en los Pliegos del Gobierno Nacional y los gobiernos regionales, en la fuente de financiamiento de Recursos Determinados, para su uso en los programas presupuestales vinculados al Desarrollo Infantil Temprano. Al respecto, se señala que quienes suscriben el Convenio son el MIDIS y el MEF a través de la Dirección General de Implementación de Políticas y Articulación Territorial y la Dirección General de Presupuesto Público, respectivamente; con el Gobierno Regional o la entidad del Gobierno Nacional.

Los recursos del FED se destinan a financiar bienes y servicios, así como bienes de capital, asociados a los productos de los Programas Presupuestales: 0001. Programa Articulado Nutricional, 0002 Programa Salud Materno Neonatal, 0090. Logros de Aprendizaje de Estudiantes de la Educación Básica Regular, 0150. Incremento en el Acceso de la Población a los Servicios Educativos Públicos de la Educación Básica, 0131. Control y Prevención en Salud Mental, 1002. Productos Específicos para Reducción de la Violencia Contra la Mujer y 1001. Productos Específicos para Desarrollo Infantil Temprano, para lo cual el titular del pliego deberá gestionar dichos recursos de manera, transparente, ética y eficiente.

El 15 de mayo de 2014 se suscribió un primer Convenio de Asignación por Desempeño (CAD) entre el Ministerio de Desarrollo e Inclusión Social, el Ministerio de Economía y Finanzas y el GR de Huancavelica. El mencionado CAD tenía una vigencia de tres años a partir de la fecha de suscripción. Posteriormente, se han suscrito cuatro Adendas que precisaron los compromisos de gestión del GR de Huancavelica, entre otros.

La Estrategia Nacional de Desarrollo e Inclusión Social “Incluir para Crecer” y el Plan Nacional de Acción por la Infancia y la Adolescencia 2012-2021, han destacado el Desarrollo Infantil Temprano (DIT) como prioridad en la agenda de la política pública, es en este marco que se aprueba mediante el Decreto Supremo N° 010-2016-MIDIS, los Lineamientos “Primero la Infancia” para promover el DIT, el mismo que considera

cuatro (4) paquetes de servicios integrados que las niñas y niños deben recibir desde la gestación hasta los cinco años de vida, los mismos que son promovidos a través de la Estrategia de Gestión Territorial Primero la Infancia, la cual es implementada mediante la gestión articulada de las entidades que conforman el Gobierno Nacional, Regional y Local, fortaleciendo las sinergias y eliminando las duplicidades, de acuerdo con sus roles y capacidades.



El 17 de noviembre 2017 se suscribió el Segundo Convenio de Asignación por Desempeño (CAD) entre el Ministerio de Desarrollo e Inclusión Social, el Ministerio de Economía y Finanzas y el Gobierno Regional de Huancavelica. El mencionado CAD tenía una vigencia de tres años a partir de la fecha de suscripción. Posteriormente, se han suscrito siete Adendas que precisaron los compromisos de gestión del Gobierno Regional de Huancavelica, entre otros.



Asimismo, el 15 de julio de 2021 se suscribió el Tercer Convenio de Asignación por Desempeño (CAD) entre el Ministerio de Desarrollo e Inclusión Social, el Ministerio de Economía y Finanzas y el Gobierno Regional de Huancavelica, el mismo que tiene vigencia hasta el 31 de diciembre del 2021, y cuyo objeto es establecer compromisos de gestión del periodo julio- agosto 2021.



El 27 de agosto de 2021 se suscribió el Cuarto Convenio de Asignación por Desempeño (CAD) entre el Ministerio de Desarrollo e Inclusión Social, el Ministerio de Economía y Finanzas y el Gobierno Regional de Huancavelica, el mismo que tiene vigencia hasta el 31 de diciembre del 2022, y cuyo objeto es establecer compromisos de gestión del periodo agosto 2021- julio 2022.



Mediante Decreto Supremo N° 006-2019-MIDIS, se aprueba el Reglamento del Fondo de Estímulo al Desempeño y Logro de Resultados Sociales (FED)¹, que tiene como propósito establecer las disposiciones reglamentarias para la implementación y el funcionamiento del FED; y mediante el Decreto Supremo N° 007-2021-MIDIS, se modifica e incorpora algunas disposiciones al Reglamento FED. Dicho Reglamento precisa que el Convenio de Asignación por Desempeño (CAD) constituye un acuerdo de carácter técnico suscrito entre el Ministerio de Desarrollo e Inclusión Social, el Ministerio de Economía y Finanzas y las entidades del Gobierno Nacional o Gobiernos Regionales, por medio del cual estos últimos se obligan al cumplimiento de compromisos de gestión y metas de cobertura de los programas presupuestales priorizados, establecidos en los convenios.



Mediante Resolución Ministerial N°044-2020-MIDIS, se aprueba la Directiva para la Gestión del FED² que tiene por objetivo establecer y regular los procedimientos y fases del ciclo operativo del Fondo de Estímulo al Desempeño y Logro de Resultados Sociales.



¹ Que derogó el Decreto Supremo N° 010-2017-MIDIS, que aprobó el Reglamento del FED.

² Que reemplaza al Manual de Operaciones del FED, aprobado mediante Resolución Ministerial N°118-2017-MIDIS, en concordancia con lo establecido en la única disposición complementaria final del Reglamento aprobado con Decreto Supremo N° 006-2019-MIDIS.



Ambos documentos, Reglamento y Directiva para la gestión del FED, tienen por finalidad mejorar la articulación entre los sectores sociales; centrar la lógica de resultados y optimizar los procesos de transferencia a los gobiernos regionales.



LAS PARTES reconocen las acciones que se hayan venido realizando vinculadas a los compromisos de gestión y metas de cobertura, establecidas en el proceso de negociación correspondiente. LAS PARTES acuerdan que el reporte y verificación del cumplimiento de los referidos compromisos, que conlleven a la aprobación de las transferencias respectivas, se tomaran en cuenta el periodo de verificación acordado previamente a la suscripción del CAD, los cuales se precisan en el Anexo N° 1.



CLAUSULA TERCERA: DEFINICIONES RELEVANTES

LAS PARTES acuerdan adoptar las definiciones que están presentes en el Reglamento y la Directiva para la gestión del FED. Las siguientes definiciones son las de mayor relevancia para el presente Convenio:



Compromiso de gestión (CG): Conjunto de actividades que comprende la programación operativa, el soporte logístico, la organización de servicios, así como el seguimiento y evaluación de la entrega de los productos.

Metas de Cobertura (MC): Valores físicos especificados para los indicadores que se incluyan en el CAD y a los que se compromete la entidad del Gobierno Nacional o Gobierno Regional con el que se suscribe el convenio.



Incentivo presupuestario: Comprende el conjunto de herramientas de índole presupuestario, orientadas a mejorar el desempeño institucional, para una mayor eficiencia, efectividad, economía y calidad de los servicios públicos, así como para el logro de resultados priorizados u objetivos estratégicos institucionales.



Área técnica: Área del Gobierno Nacional y del Gobierno Regional encargada de los procedimientos especializados vinculados a los sectores de salud, educación, vivienda y otros relacionados directamente al cumplimiento de los compromisos de los convenios.

Ficha técnica: Documento que detalla la definición operacional del compromiso de gestión y/o meta de cobertura, fuentes de verificación y el procedimiento de verificación, que describe la forma de medición de los mismos.



Informe de cumplimiento de los compromisos de gestión: Documento ejecutivo elaborado por el Gobierno Regional que suscribe el CAD o Adenda a través del cual presenta la información (formato prediseñado) que da cuenta del nivel de logro de los compromisos de gestión asumidos en el marco del CAD o Adenda.



Informe de verificación de cumplimiento de los compromisos de gestión (Informe de verificación-CG): Documento elaborado por el Equipo Técnico del FED y aprobado por el Comité Directivo del FED, a través del cual se presenta el análisis, conclusiones y recomendaciones que sustentan la transferencia de recursos, de



proceder, generada a partir de la revisión del informe de cumplimiento de los compromisos de gestión.



Informe de verificación de cumplimiento de metas de cobertura (Informe de verificación-MC): Documento elaborado por el Equipo Técnico del FED y aprobado por el Comité Directivo del FED, en el que se da cuenta del nivel de cumplimiento de las metas de cobertura asumidas por la entidad pública, dicho informe incluirá la determinación de los montos a transferir de acuerdo a lo establecido en el CAD o Adenda.



CLÁUSULA CUARTA: OBJETO DEL CONVENIO DE ASIGNACIÓN POR DESEMPEÑO (CAD)

El CAD tiene como objeto establecer los compromisos de gestión y metas de cobertura del periodo a lograr por el Gobierno Regional que lo suscribe, en el marco de las Prioridades de la Política Social y el compromiso del Estado con la primera infancia, para permitir que los niños y niñas puedan desenvolverse con mayor autonomía y capacidad e interactuar con su entorno en pleno ejercicio de sus derechos; así como, de las metas para la reducción de la violencia contra la mujer y los mecanismos para la asignación de los recursos del FED.

CLAUSULA QUINTA: COMPROMISOS DE LAS PARTES

Compromisos del GR de Huancavelica:

- Planificar e implementar acciones que le permitan cumplir con los compromisos y metas de cobertura desarrolladas en el Anexo N° 1, que forman parte del presente Convenio, los cuales corresponden al periodo setiembre 2022 a junio 2023.
- Entregar los informes ejecutivos de cumplimiento de los compromisos de gestión establecidos en la cláusula sexta del presente Convenio. Dichos informes ejecutivos deben ser remitidos por el Gobierno Regional a través de un oficio presentado al MIDIS dirigido al/a la Presidente/a del Comité Directivo del FED.



Compromisos del MIDIS:

- Establecer el monto máximo para el GR de Huancavelica, para el periodo de vigencia del CAD, destinado a impulsar el logro de los compromisos de gestión y metas de cobertura establecidos en el presente CAD, de acuerdo a disponibilidad presupuestal.
- Gestionar la transferencia de recursos del monto máximo de acuerdo al nivel de cumplimiento de los compromisos de gestión y metas de cobertura y por parte del GR de Huancavelica, y de acuerdo a los procesos establecidos en la Directiva para la gestión del FED, entre los Programas Presupuestales priorizados en el marco de la Política Nacional de Desarrollo e Inclusión Social.
- Gestionar y habilitar las fuentes de información según corresponda, para la elaboración de los informes de verificación del cumplimiento de los compromisos de gestión y metas de cobertura establecidos en el CAD o Adendas.





- d) Brindar asistencia técnica y orientaciones respecto a las acciones a implementar con el fin de que el GR de Huancavelica pueda dar cumplimiento a los compromisos de gestión y metas de cobertura, establecidos en el CAD o Adendas.
- e) Elaborar los informes de verificación de cumplimiento de los compromisos de gestión previstos en el CAD o Adenda, en base a la información procesada por la Dirección de Seguimiento de la Dirección General de Seguimiento y Evaluación del MIDIS.
- f) Gestionar con las instituciones pertinentes, en el marco de sus funciones, la validación de los datos registrados en la fuente de información utilizada en los procesos de verificación del cumplimiento de los compromisos de gestión y metas de cobertura establecidos, en los casos que corresponda.



Compromisos del MEF:

- a) Facilitar las fuentes de información requeridas para la elaboración de los informes de verificación del cumplimiento de los compromisos establecidos en el Anexo 1 del CAD.
- b) Refrendar con el MIDIS los decretos supremos de transferencia de recursos del MIDIS a los Gobiernos Regionales en el marco del FED.
- c) Participar en la asistencia técnica y orientaciones respecto a las acciones a implementar con la finalidad que el GR de Huancavelica pueda dar cumplimiento a los compromisos establecidos en el CAD.



CLAUSULA SEXTA: PLAZOS DE LOS INFORMES

6.1. Informes ejecutivos de cumplimiento:

El Gobierno Regional Huancavelica remite al Presidente del Comité Directivo, mediante oficio informe ejecutivo de cumplimiento de los compromisos de gestión del periodo setiembre 2022 a junio 2023, considerado en el Anexo N°1. Dicho informe ejecutivo será elaborado en formato prediseñado por el equipo técnico del FED y podrá ser presentado a través de medio electrónico en la siguiente fecha:

- Hasta 20 días hábiles posteriores al cierre del mes de diciembre del año 2022
- Hasta 20 días hábiles posteriores al cierre del mes de junio del año 2023



El detalle del procedimiento a seguir por parte del Gobierno Regional para la elaboración del informe ejecutivo de cumplimiento se encontrará en la Ficha Técnica de los compromisos de gestión, la cual será remitida por la Coordinación General del FED, posterior a la aprobación de la versión final del CAD por el Comité Directivo. El plazo para el cumplimiento de los compromisos de gestión, se establece en las fichas técnicas.



El informe ejecutivo de cumplimiento será verificado por el equipo técnico del FED y validado según los procedimientos establecidos en la Directiva para la gestión del FED.



CLAUSULA SÉTIMA: MONTOS ESTABLECIDOS Y CONDICIONES PARA LAS TRANSFERENCIAS DE RECURSOS

7.1. Monto máximo

En el marco del **Proyecto de Ley de Presupuesto del Sector Público para el Año Fiscal 2023³**, el Fondo de Estímulo al Desempeño y Logro de Resultados Sociales cuenta con una programación de recursos por el monto de hasta S/ 75 000 000,00 (SETENTA Y CINCO MILLONES Y 00/100 SOLES), para el año 2023; cuya finalidad es la transferencia de recursos para la ejecución de actividades.

LAS PARTES acuerdan considerar como monto máximo referencial sobre la base del Proyecto de Ley de Presupuesto del Sector Público para el Año Fiscal 2023, la suma de **S/ 2 394 216,00 (DOS MILLONES TRESCIENTOS NOVENTA Y CUATRO MIL DOCIENTOS DIESISEIS Y 00/100 SOLES) para el GR de Huancavelica para el periodo setiembre 2022- junio 2023 del presente CAD**, el cual será desembolsado de acuerdo al cumplimiento de los compromisos de gestión y metas de cobertura establecidos en el Anexo N°1, acorde con lo detallado en el artículo 16 del Reglamento del FED aprobado con Decreto Supremo N°006-2019-MIDIS” y sus modificatorias.

El monto máximo considerado como referencial en el párrafo precedente está sujeto al monto que se apruebe para el FED y disposiciones que se establezcan en la Ley de Presupuesto del Sector Público para el año Fiscal 2023.

7.2. Distribución del monto máximo entre los Tramos Compromisos de Gestión y Metas de Cobertura:

El monto máximo anual se distribuirá entre los tramos de compromisos de gestión y metas de cobertura, de acuerdo con la siguiente tabla:

Tabla N°1 Distribución del monto máximo entre Tramos

Tramo	2022-2023
Compromisos de Gestión	75%
Metas de cobertura	25%

7.3. Mecanismos para la transferencia de recursos al Tramo Compromisos de Gestión:

La transferencia de recursos se realizará; luego de aprobados los informes de la primera y segunda verificación de cumplimiento de los compromisos de gestión, por el Comité Directivo FED.

³Proyecto de Ley N° 2907/2022-PE del 26 de agosto de 2022

La ponderación de cada uno de los indicadores de los compromisos señalados en el Anexo N° 1 del presente CAD, se tendrá en cuenta para primera y segunda verificación.



El nivel de cumplimiento de cada indicador respecto a la meta propuesta se medirá de acuerdo a la siguiente fórmula:

$$\text{Cumplimiento} = (\text{avance} - \text{basal}) / (\text{meta} - \text{basal})$$

Se considera:

Compromiso de gestión cumplido, cuando la región alcanza o supera la meta establecida del/los indicador(es) en los periodos de medición, según corresponda.

Compromiso de gestión en proceso, cuando la región muestra un avance respecto al valor basal del/los indicador(es), sin alcanzar la meta en los periodos de medición, según corresponda.

Compromiso de gestión no cumplido, cuando la región no supera el valor basal del/los indicador(es) en los periodos de medición, según corresponda.

El saldo generado por el cumplimiento de los compromisos de gestión, se transferirá en las siguientes verificaciones.

7.3.1. Mecanismos para la transferencia de recursos del Tramo Compromisos de Gestión, posterior a la primera verificación.

En esta primera verificación, se asigna el 45% del monto total considerado para el tramo compromisos de gestión.

El monto a ser transferido se calculará de acuerdo al cumplimiento alcanzado y la ponderación de cada uno de los indicadores de los compromisos señalados en el Anexo N° 1 del presente CAD.

7.3.2. Mecanismos para la transferencia de recursos del Tramo Compromisos de Gestión, posterior a la segunda verificación.

En esta segunda verificación, se asigna el 55% del monto considerado al tramo compromisos de gestión, más el saldo generado de la primera verificación, según el periodo de medición establecido en el Anexo 1 del presente CAD.

El monto a ser transferido se calculará de acuerdo al cumplimiento alcanzado y la ponderación de cada uno de los indicadores de los compromisos señalados en el Anexo N° 1 del presente CAD.

7.4. Mecanismos para la transferencia de recursos al Tramo Metas de Cobertura:

La transferencia de recursos se realizará una vez que el MIDIS, verifique el cumplimiento alcanzado de los indicadores del Tramo Metas de Cobertura (Verificación-MC), y el informe de verificación de cumplimiento de las metas de cobertura, sea aprobado por el Comité Directivo FED.



El monto a ser transferido se calculará de acuerdo al cumplimiento alcanzado y la ponderación de cada uno de los indicadores de las metas de cobertura señalados en el Anexo N° 1 del presente CAD.

El cumplimiento de las metas de cobertura que corresponden al año 2023 se verificará en el segundo semestre del 2023 de acuerdo a la disponibilidad de base de datos.

El nivel de cumplimiento de cada indicador respecto a la meta propuesta se medirá de acuerdo a la siguiente fórmula:

$$\text{Cumplimiento} = (\text{avance} - \text{basal}) / (\text{meta} - \text{basal})^4$$

Se considera:

Meta de cobertura cumplida, cuando la región alcanza o supera la meta establecida del indicador en el periodo de medición.

Meta de cobertura en proceso cuando la región muestra un avance respecto al valor basal del indicador, sin alcanzar la meta en el periodo de medición.

Meta de cobertura no cumplida cuando la región no supera el valor basal del indicador en el periodo de medición.

El saldo generado por el cumplimiento parcial de las metas de cobertura, se transferirá en las siguientes verificaciones de compromisos de gestión y/o metas de cobertura.

CLAUSULA OCTAVA: VIGENCIA DEL CAD

El CAD tendrá vigencia hasta el 31 de diciembre de 2023, a partir de la fecha de su suscripción por todas las partes.

CLÁUSULA NOVENA: MECANISMOS DE INTEGRIDAD PÚBLICA Y LUCHA CONTRA LA CORRUPCIÓN

LAS PARTES declaran que en la ejecución o cumplimiento de los fines del Convenio se adoptan los mecanismos o medidas necesarias para promover la integridad⁵ y prevenir la posible comisión de actos de corrupción, en resguardo de los objetivos del FED.

LAS PARTES declaran tener conocimiento de la Política Antisoborno y de la implementación del Sistema de Gestión Antisoborno en El MIDIS, por lo que **LAS PARTES** acuerdan tomar acciones de control que correspondan para prevenir los riesgos de sobornos, así como comunicar al MIDIS y/o a las autoridades competentes cualquier acto, conducta irregular o ilícita de la que tuvieran conocimiento.

⁴ MC 3: Cumplimiento = (basal- avance) / (basal – meta)

⁵ Uso adecuado de fondos, recursos, activos y atribuciones en el sector público, para los objetivos oficiales para los que se destinaron, conforme el artículo 3 del DS 042-2018-PCM. Asimismo, tener en consideración la Política Nacional de Integridad y Lucha contra la Corrupción y el Plan Nacional de Integridad y Lucha contra la Corrupción.

CLAUSULA DECIMA: DIFUSIÓN Y TRANSPARENCIA

El Ministerio de Desarrollo e Inclusión Social y el Ministerio de Economía y Finanzas, publicarán en su Portal Electrónico Institucional los CAD/Adendas, informes de verificación de cumplimiento, y fichas técnicas de compromisos de gestión y metas de cobertura, según corresponda.

Asimismo, el Gobierno Regional deberá publicar en su página web los CAD/Adendas, informes de verificación de cumplimiento, y fichas técnicas de compromisos de gestión y metas de cobertura, según corresponda.

CLAUSULA DECIMA PRIMERA: DE LA COMUNICACIÓN

Durante la vigencia del presente CAD y para las comunicaciones que se refieran a este, las partes deben realizar dichas comunicaciones incluyendo una referencia explícita al CAD.

Para efectos de lo establecido en el párrafo precedente, las comunicaciones deben remitirse vía virtual o en físico a las siguientes direcciones:

a) GOBIERNO REGIONAL DE HUANCVELICA

Jr. Torre Tagle N 336
Huancavelica-Huancavelica-Perú
Teléfono: (51) 067 452883
Enlace: mesadepartes@regionhuancavelica.gob.pe

b) MINISTERIO DE DESARROLLO E INCLUSIÓN SOCIAL

Dirección General de Implementación de Políticas y Articulación Territorial
Av. Paseo de la República 3101
San Isidro-Lima-Perú
Teléfono: (511) 631 8000
Correo electrónico: mesadepartes@midis.gob.pe

c) MINISTERIO DE ECONOMÍA Y FINANZAS

Dirección General de Presupuesto Público
Jr. Junín N° 319
Cercado de Lima-Lima-Perú
Teléfono: (511) 311 5941 – 428 9920 – 626 9920
Correo electrónico: mesadepartes@mef.gob.pe

CLAUSULA DÉCIMA SEGUNDA: DE LA MODIFICACIÓN DEL CAD

El CAD puede ser modificado mediante adenda conforme al acuerdo de las partes, dentro del plazo de vigencia del mismo, por iniciativa de alguna de las partes remitida al/a la Presidente/a del Comité Directivo del FED, y por los siguientes motivos:

- Inclusión de nuevos compromisos de gestión y/o modificación de compromisos existentes.



- b) Inclusión de nuevos indicadores de cobertura y/o modificación de indicadores existentes.
- c) Actualización de metas de los indicadores de gestión y/o cobertura.
- d) Cambios en la determinación de los montos máximos a ser considerados en los CAD y su distribución, de acuerdo con la disponibilidad presupuestal.
- e) Otras situaciones que pueden ser evaluadas y definidas como causal de modificación del convenio por las partes involucradas.



CLÁUSULA DÉCIMA TERCERA: RESOLUCIÓN DEL CONVENIO

El presente Convenio podrá ser resuelto en los siguientes casos:

- a) Por acuerdo de las partes, que deberá ser expresado por escrito.
- b) Por decisión unilateral, en cuyo caso la parte que invoca la resolución deberá cursar notificación escrita a la otra parte, con un plazo de quince (15) días hábiles de antelación.
- c) Por caso fortuito o fuerza mayor que imposibilite su cumplimiento.



Estando **LAS PARTES** de acuerdo con todos y cada uno de los acuerdos contenidos en el presente Convenio, lo suscriben, en _____, a los _____ días del mes de _____ del 2022.




Matiste Alejandro Diaz Abad
 GOBERNADOR REGIONAL

GOBIERNO REGIONAL DE
 HUANCAVELICA

MINISTERIO DE ECONOMÍA Y FINANZAS
 DIRECCIÓN GENERAL DE PRESUPUESTO
 PÚBLICO



MINISTERIO DE DESARROLLO E INCLUSIÓN SOCIAL
 DIRECCIÓN GENERAL DE IMPLEMENTACION DE
 POLÍTICAS Y ARTICULACION TERRITORIAL

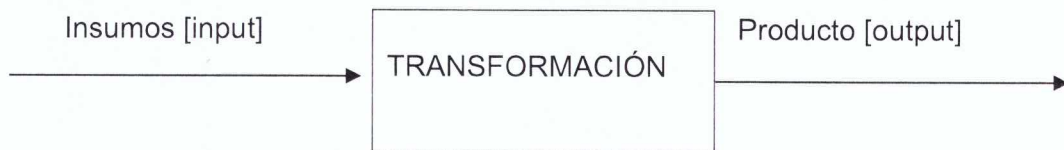


ANEXO N° 1: COMPROMISOS DE GESTIÓN Y METAS DE COBERTURA

1. Precisiones vinculadas a compromisos de gestión

Los compromisos de gestión se han estructurado tomando como referencia la definición y el diagrama básico de un proceso.

Un proceso es un conjunto estructurado de tareas lógicamente relacionadas entre ellas que se establecen para conseguir un producto bien definido; por lo tanto utilizan insumos, los cuales son transformados y, con ello, se generan nuevos bienes o servicios comúnmente denominados productos.



Es una práctica de la gestión medir el desempeño del proceso en base a las características de los productos. Los focos de los compromisos de gestión para el presente Convenio son los productos que se derivan de los siguientes cuatro procesos:

- Proceso 1: Programación operativa
- Proceso 2: Soporte Logístico para la adquisición y distribución de los insumos
- Proceso 3: Organización para la producción de los productos y su entrega a los beneficiarios directos
- Proceso 4: Supervisión, seguimiento y evaluación

1.1 Descripción de los compromisos de gestión

En el presente Convenio, se plantean compromisos de gestión cuya descripción, definición operacional, fuente, temporalidad y nivel de desagregación (criterio), así como la ponderación de cada indicador y los valores de las metas a ser alcanzadas por el Gobierno Regional en el marco de la implementación del CAD, se describen a continuación.

1.1.1 Compromisos de Gestión del periodo setiembre 2022 – junio 2023:

TABLA N° 2: COMPROMISOS DE GESTIÓN – CATEGORÍA AGUA

Compromiso de gestión	Definición operacional	Indicador	Fuente de datos	Periodo de medición	Alcance de medición
<p>AI-01: Centros Poblados del ámbito rural con presencia de cloro residual y con diagnóstico de disposición sanitaria de excretas por hogar</p>	<p>Porcentaje de centros poblados de las municipalidades con clasificación A, D y E con sistemas de agua en estado bueno y/o regular que cuente con información de disposición sanitaria de excretas para hogares rurales (Módulo V del DATASS), y que los centros poblados con sistema de agua en estado bueno cumplan con presencia de cloro residual ≥ 0.5 mg/L y turbiedad ≤ 5 UNT en al menos tres (03) de cuatro puntos de muestreo.</p>	<p>AI-01.01: Porcentaje de centros poblados con información en disposición sanitaria de excretas cuyos sistemas de agua presentan cloro residual ≥ 0.5 mg/L. Paso 1. Disposición sanitaria de excretas Paso 2. Monitoreo de cloro residual.</p>	<p>DATASS y SIVICA</p>	<p>Primera verificación Al 31 de diciembre 2022 Incluye: Setiembre, octubre, noviembre y diciembre 2022. Segunda verificación Al 30 de junio 2023 Incluye: Enero, febrero, marzo, abril, mayo y junio 2023. Se da por cumplido el compromiso cuando la región logra alcanzar las metas para cada periodo de verificación, establecidas para el Paso 1 y Paso 2.</p>	<p>Distritos de clasificación municipal A, D y E del Departamento</p>
<p>AI-02: Evaluación y actualización del estado situacional de los servicios de agua en el ámbito rural e implementación de acciones correctivas en los sistemas de agua.</p>	<p>Centros poblados del ámbito rural que presentan información actualizada en el DATASS (Módulos I, II, III) y que cuentan con información del Módulo V (Disposición sanitaria de excretas), según los criterios señalados por el MVCS.</p>	<p>AI-02.01: Número de centros poblados del ámbito rural con información actualizada en el DATASS. AI-02.02: Número de centros poblados con sistemas de agua en estado bueno que presentan nivel de cloro residual ≥ 0.5 mg/L</p>	<p>DATASS DATASS y SIVICA</p>	<p>Única Verificación Al 31 de diciembre 2022 Se da por cumplido el indicador cuando la región cuenta con centros poblados del ámbito rural preseleccionados por el MVCS presentan registro de información actualizada del (Módulos I, II y III) según "Cuestionario de Actualización" e información completa de disposición sanitaria de excretas para hogares rurales en el DATASS.</p>	<p>Departamental</p>
<p>V° B° Econ. Maximiliano Marín Reguero Apacita</p>	<p>V° B° Dr. CECIL MORALES Vicedirector Regional</p>	<p>V° B° Mg. Darwin I. Mestanza Mesacon</p>	<p>V° B° Mesacon</p>	<p>Única Verificación Al 30 de junio 2023</p>	<p>Departamental</p>




Compromiso de gestión	Definición operacional	Indicador	Fuente de datos	Periodo de medición	Alcance de medición
	sanitario), y que posterior a la implementación de medidas correctivas presentan nivel de cloro residual ≥ 0.5 mg/L y turbiedad ≤ 5 UNT registrados en el aplicativo SIVICA del MINSA en al menos un (01) mes de cada periodo de verificación.	posterior a la implementación de medidas correctivas.		Se da por cumplido el indicador cuando la región cuenta con centros poblados con sistemas de agua en estado bueno, reportados por el sector salud con riesgo/alerta sanitaria y que presentan nivel de cloro residual ≥ 0.5 mg/L y turbiedad ≤ 5 UNT registrados en el aplicativo SIVICA del MINSA en al menos un (01) mes.	
<p>AI-03: Monitoreo de parámetro de campo en centros poblados con sistemas de abastecimiento de agua para consumo humano</p>	<p>Número de Centros Poblados con servicio de abastecimiento de agua que cuentan con registro de monitoreo de cinco (5) parámetros de campo: Cloro residual libre, Turbiedad, Conductividad, PH y Temperatura; además de la toma de muestras de agua para el análisis bacteriológico siempre y cuando el valor de cloro este por debajo del LMP* (< 0.5 mg/L) y/o turbiedad por encima del LMP* ($> a 5$ UNT) y contar con un análisis parasitológico. Los parámetros de campo deberán estar registrados en el aplicativo Web "Sistema de información de la vigilancia de la calidad del agua para consumo humano - SIVICA". De forma complementaria, el sector salud registra el cargo del informe de riesgo sanitario remitido al Gobierno Local y DRVCS, en la plataforma del SIVICA, para la implementación de medidas correctivas.</p>	<p>AI-03.01 Número de Centros Poblados con registro de monitoreo de parámetros de campo. Paso 1. Monitoreo de parámetros de campo. Paso 2. Análisis bacteriológico y parasitológico. Paso 3. Informe de riesgo sanitario.</p>	SIVICA	<p>Primera verificación AI 31 de diciembre 2022 Incluye: Setiembre, octubre, noviembre y diciembre 2022.</p> <p>Segunda verificación AI 30 de junio 2023 Incluye: Enero, febrero, marzo, abril, mayo y junio 2023.</p> <p>Se da por cumplido el compromiso cuando la región logra alcanzar las metas establecidas para cada periodo de verificación, para el Paso 1, Paso 2, y Paso 3, según corresponda.</p>	Departamental

*LMP: Limite Máximo Permissible según D.S. N° 031-2010-SA.



TABLA N° 3: COMPROMISOS DE GESTIÓN – CATEGORÍA EDUCACION

Compromiso de gestión	Definición operacional	Indicador	Fuente de datos	Periodo de medición	Alcance de medición
<p>EI-01: Implementación adecuada del Modelo de Servicio Educativo (MSE) de Educación Intercultural Bilingüe (EIB).</p>	<p>El indicador busca medir el porcentaje de servicios educativos de Educación Intercultural Bilingüe (EIB) de nivel secundaria de IE públicas de EBR, a nivel regional que registran sus cuadros de distribución de horas pedagógicas en el Sistema NEXUS, de las áreas curriculares y horas correspondientes a Comunicación en lengua materna (originaria o castellano) y Comunicación en segunda lengua (originaria o castellano).</p>	<p>EI-01.01: Porcentaje de IE de nivel secundaria del MSE de EIB que elaboran los cuadros de distribución de horas pedagógicas para el año lectivo 2023, de acuerdo con las formas de atención, y son registrados por las DRE/GRE y UGEL en el Sistema NEXUS.</p>	<p>NEXUS RNIIIEE EIB ESCALE</p>	<p>Única verificación Al 13 de enero 2023</p> <p>Se considera que el indicador se ha cumplido cuando la región logra un valor igual o mayor a la meta establecida en el periodo de verificación.</p>	<p>Regional (MSE-EIB)</p>
<p>EI-02: Gestión adecuada del personal de los Programas No Escolarizados de Educación Inicial (PRONOEI).</p>	<p>El indicador busca medir el porcentaje de plazas docentes orgánicas, eventuales y por horas de las especialidades de comunicación y ciencias sociales de IE de nivel secundaria que son adjudicadas al 31/03/2023, cumplen el perfil establecido¹ y son registrados por la DRE/GRE y UGEL en el Sistema NEXUS.</p>	<p>EI-01.02: Porcentaje de plazas docentes orgánicas, eventuales y por horas de las especialidades de comunicación y ciencias sociales de IE de nivel secundaria del MSE de EIB que son adjudicadas al 31 de marzo del 2023, cumplen el perfil establecido y son registradas por las DRE/GRE y UGEL en el Sistema NEXUS.</p>	<p>NEXUS RNIIIEE EIB RNDIBLO ESCALE</p>	<p>Única verificación Al 31 de marzo de 2023</p> <p>Se considera que el indicador ha cumplido cuando logra un valor igual o mayor a la meta establecida en el periodo de verificación.</p>	<p>Regional (MSE-EIB)</p>
<p>EI-02: Gestión adecuada del personal de los Programas No Escolarizados de Educación Inicial (PRONOEI).</p>	<p>El indicador busca medir el pago de propinas de manera oportuna a las Promotoras Educativas Comunitarias (PEC) de los Programas No Escolarizados de Educación Inicial (PRONOEI) de Educación Básica Regular (EBR) de gestión pública, a nivel regional (DRE/GRE), y que este sea registrado a través del Módulo Complementario del Sistema Integrado de Gestión Administrativa (MC-SIGA), considerando únicamente a aquellos PRONOEI que cuentan con código</p>	<p>EI-02.01: Porcentaje de PRONOEI cuyas Promotoras Educativas Comunitarias (PEC) reciben su pago de propinas de manera oportuna y es registrado en el Módulo Complementario del SIGA.</p>	<p>MC - SIGA ESCALE</p>	<p>Primera Verificación Al 31 de diciembre de 2022 Incluye pagos de propinas correspondientes a los meses de septiembre, octubre, noviembre y diciembre.</p> <p>Segunda verificación Al 30 de junio de 2023 Incluye pagos de propinas correspondientes a los meses de marzo, abril, mayo y junio.</p>	<p>Regional</p>



Compromiso de gestión	Definición operacional	Indicador	Fuente de datos	Periodo de medición	Alcance de medición
	<p>modular activo según el Padrón Web de Instituciones Educativas y Programas publicado en el portal web de Estadística de la Calidad de Educativa (ESCALE).</p> <p>El indicador busca medir la asignación oportuna de movilidad local y/o viáticos y pasajes a las Profesoras Coordinadoras (PC) de los Programas No Escolarizados de Educación Inicial (PRONOEI) de Educación Básica Regular (EBR) de gestión pública, de ámbito rural, a nivel regional (DRE/GRE), y que este sea registrado a través del Sistema Integrado de Gestión Administrativa (SIGA1) y del Módulo Complementario del SIGA (MC-SIGA), considerando únicamente a aquellos PRONOEI que cuentan con código modular activo según el Padrón Web de Instituciones y Programas Educativos publicado en el portal web de Estadística de la Calidad de Educativa (ESCALE).</p>	<p>EI-02.02: Porcentaje de PRONOEI de ámbito rural cuyas Profesoras Coordinadoras (PC) reciben movilidad local y/o viáticos y pasajes de manera oportuna y es registrado en el SIGA y el Módulo Complementario – SIGA.</p>	<p>SIGA MC-SIGA ESCALE</p>	<p>Se considera que el indicador se ha cumplido cuando la región logra un valor igual o mayor a la meta establecida en el periodo de verificación</p> <p>Primera Verificación Al 31 de diciembre de 2022 Incluye asignación de movilidad local y/o viáticos y pasajes correspondientes a los meses de septiembre, octubre, noviembre y diciembre.</p> <p>Segunda verificación Al 30 de junio de 2023 Incluye asignación de movilidad local y/o viáticos y pasajes correspondientes a los meses de marzo, abril, mayo y junio.</p> <p>Se considera que el indicador se ha cumplido cuando la región logra un valor igual o mayor a la meta establecida en el periodo de verificación.</p>	<p>Regional (RURAL)</p>
<p>EI-03 Distribución y suficiencia de material educativo.</p>	<p>Es el porcentaje de servicios educativos de inicial, primaria y secundaria, identificados mediante código modular, del Modelo de Servicio Educativo (MSE) de Educación Intercultural Bilingüe (EIB) de la Educación Básica Regular (EBR) y de la Educación Rural, que cuentan con los cuadernos de trabajo de manera pertinente y en cantidad suficiente para sus estudiantes.</p> <p>Al respecto, la suficiencia se medirá considerando que los servicios educativos cuenten con la totalidad de cuadernos de trabajo correspondientes a la EIB, definidos por la Dirección de Educación Intercultural Bilingüe (DEIB), y</p>	<p>EI-03.01: Porcentaje de servicios educativos del MSE de EIB y de la Educación Rural que reciben los cuadernos de trabajo de manera pertinente y en cantidad suficiente para sus estudiantes.</p>	<p>MC- SIGA SIGEMA SIAGIE RVM N° 185-2019-MINEDU RM N° 043-2021-MINEDU</p>	<p>Única verificación Al 30 de junio de 2023</p> <p>Se considera que el indicador ha cumplido cuando la región logra un valor igual o mayor a la meta establecida en el periodo de verificación.</p>	<p>Regional (EIB – RURAL)</p>



Compromiso de gestión	Definición operacional	Indicador	Fuente de datos	Periodo de medición	Alcance de medición
	<p>a la Educación Rural, definidos por la Dirección de Servicios Educativos en el Ámbito Rural (DISER), que se requieren para todos sus estudiantes matriculados. Asimismo, se buscará que las DRE/GRE y UGEL cumplan con las actividades de registro de los PECOSA con conformidad de recepción de material educativo a los servicios educativos.</p>				




TABLA N°4: COMPROMISOS DE GESTIÓN – ARTICULACIÓN TERRITORIAL

Compromiso de gestión	Definición operacional	Indicador	Fuente de datos	Periodo de medición	Alcance de medición
<p>ATI-01: Mecanismos de articulación territorial en el marco de la EGTPi</p>	<p>El Gobierno Regional (GR) organiza y lidera la implementación de tres (03) herramientas de articulación territorial a través de la Instancia de Articulación Regional (IAR):</p> <p>1. Planificación y organización de intervenciones articuladas:</p> <ul style="list-style-type: none"> Realiza balance de la implementación de herramientas de articulación territorial en el marco de la EGTPi y establece acciones de mejora. Suscribe de pacto con Gobiernos Locales (GL). <p>2. Disponibilidad de información y análisis de brechas:</p> <ul style="list-style-type: none"> Elabora o actualiza plataforma/tablero de seguimiento de indicadores y facilita información a GL Analiza información e identifican brechas con sectores y establece acuerdos. Socializa información de indicadores a nivel distrital con GL, recoge demandas y establece acuerdos. <p>3. Atención de demandas y cumplimiento de acuerdos:</p> <ul style="list-style-type: none"> Seguimiento de acuerdos. Evaluación del cumplimiento de acuerdos 	<p>ATI-01.01: N° de herramientas de Articulación Territorial que implementa el Gobierno Regional en el marco de la EGTPi</p>	<p>-Acta de acuerdos de la IAR</p> <p>-Matriz de seguimiento de acuerdos de la IAR</p> <p>- Pacto Regional con GL</p>	<p>Primera verificación Al 31 de diciembre de 2022 El GR implementa tres herramientas de articulación territorial:</p> <ol style="list-style-type: none"> Planificación y organización de intervenciones articuladas: Balance Disponibilidad de información y análisis de brechas Atención de demandas y cumplimiento de acuerdos <p>Asimismo, implementa al menos el 70% de los acuerdos establecidos con sectores y GL.</p> <p>Se da por cumplido el compromiso de gestión cuando el Gobierno Regional ha implementado las tres herramientas y ha cumplido al menos el 70% de los acuerdos establecidos en la IAR con sectores y GL.</p> <p>Segunda Verificación Al 30 de junio de 2023 El GR implementa tres herramientas de articulación territorial:</p> <ol style="list-style-type: none"> Planificación y organización de intervenciones articuladas: Pacto Regional con el número de distritos priorizados. Disponibilidad de información y análisis de brechas Atención de demandas y cumplimiento de acuerdos <p>Se da por cumplido el compromiso de gestión cuando el Gobierno Regional ha implementado las tres herramientas y ha cumplido al menos el 80% de los acuerdos establecidos en la IAR con sectores y GL.</p>	<p>A nivel Regional</p>



1.2 Ponderación para los indicadores del Tramo Compromisos de Gestión del periodo setiembre 2022 – junio 2023

La ponderación de los indicadores de los compromisos de gestión del periodo setiembre 2022 – junio 2023, se determina dividiendo los pesos establecidos en cada indicador según categoría, como se muestra en la siguiente Tabla.

Tabla N°5 Peso por Categoría del Tramo Compromisos de Gestión

Categoría	Ponderación	
	1ra verificación	2da verificación
Agua	48%	48%
Educación	48%	48%
Articulación	4%	4%
Total	100%	100%

A continuación, se presenta la ponderación de los compromisos de gestión del periodo setiembre 2022 – junio 2023, en las siguientes Tablas.

Tabla N° 6: Ponderación de los Compromisos de Gestión del periodo setiembre 2022 – junio 2023

Categoría Agua

Código	Indicador	Ponderación	
		1ra	2da
AI-01.01	Porcentaje de centros poblados con información en disposición sanitaria de excretas cuyos sistemas de agua presentan cloro residual ≥ 0.5 mg/L.	18%	18%
AI-02.01	Número de centros poblados del ámbito rural con información actualizada en el DATASS.	12%	-
AI-02.02	Número de centros poblados con sistemas de agua en estado bueno que presentan nivel de cloro residual ≥ 0.5 mg/L posterior a la implementación de medidas correctivas.	-	12%
AI-03.01	Número de Centros Poblados con registro de monitoreo de parámetros de campo	18%	18%
Sub total		48%	48%
(-) No aplica			

Categoría Educación

Código	Indicador	Ponderación	
		1ra	2da
EI-01.01	Porcentaje de IE de nivel secundaria del MSE de EIB que elaboran los cuadros de distribución de horas pedagógicas para el año lectivo 2023, de acuerdo con las formas de atención, y son registrados por las DRE/GRE y UGEL en el Sistema NEXUS.	16%	-
EI-01.02	Porcentaje de plazas docentes orgánicas, eventuales y por horas de las especialidades de comunicación y ciencias sociales de IE de nivel secundaria del MSE de EIB que son adjudicadas al 31 de marzo del 2023, cumplen el perfil establecido y son registradas por las DRE/GRE y UGEL en el Sistema NEXUS.	-	12%
EI-02.01	Porcentaje de PRONOEI cuyas Promotoras Educativas Comunitarias (PEC) reciben su pago de propinas de manera oportuna y es registrado en el Módulo Complementario del SIGA.	16%	12%
EI-02.02	Porcentaje de PRONOEI de ámbito rural cuyas Profesoras Coordinadoras (PC) reciben movilidad local y/o viáticos y pasajes	16%	12%

Código	Indicador	Ponderación	
		1ra	2da
	de manera oportuna y es registrado en el SIGA y el Módulo Complementario – SIGA.		
EI-03.01	Porcentaje de servicios educativos del MSE de EIB y de la Educación Rural que reciben los cuadernos de trabajo de manera pertinente y en cantidad suficiente para sus estudiantes.	-	12%
Sub total		48%	48%

(-) No aplica

Categoría Articulación

Código	Indicador	Ponderación	
		1ra	2da
ATI-01.01	N° de herramientas de Articulación Territorial que implementa el Gobierno Regional en el marco de la EGTP	4%	4%
Sub total		4%	4%

1.3 Metas de los Compromisos de Gestión para el Gobierno Regional de Huancavelica

Las metas de los Compromisos de Gestión del periodo setiembre 2022 – junio 2023, que fueron consensuadas con el Gobierno Regional y plasmadas en el acta suscrito entre los funcionarios del GR de Huancavelica, representantes del MEF y MIDIS, se especifican en la siguiente Tabla.

Tabla N° 07: Metas de los Compromisos de Gestión del periodo setiembre 2022 – junio 2023 acordado con el Gobierno Regional de Huancavelica

Código	Indicador	Basal	Meta establecida	
			Primera verificación	Segunda verificación
AI-01.01	**Porcentaje de centros poblados con información en disposición sanitaria de excretas cuyos sistemas de agua presentan cloro residual ≥ 0.5 mg/L.	0.0%	0.6%	0.5%
		0.0%	0.9%	1.1%
AI-02.01	Número de centros poblados del ámbito rural con información actualizada en el DATASS.	0	24	-
AI-02.02	Número de centros poblados con sistemas de agua en estado bueno que presentan nivel de cloro residual ≥ 0.5 mg/L posterior a la implementación de medidas correctivas.	0	-	28
AI-03.01	**Número de Centros Poblados con registro de monitoreo de parámetros de campo	1469	1479	1530
		190	210	240
EI-01.01	Porcentaje de IE de nivel secundaria del MSE de EIB que elaboran los cuadros de distribución de horas pedagógicas para el año lectivo 2023, de acuerdo con las formas de atención, y son registrados por las DRE/GRE y UGEL en el Sistema NEXUS.	51.7%	61.0%	-
EI-01.02	Porcentaje de plazas docentes orgánicas, eventuales y por horas de las especialidades de comunicación y	61.9%	-	75.0%

Código	Indicador	Basal	Meta establecida	
			Primera verificación	Segunda verificación
	ciencias sociales de IE de nivel secundaria del MSE de EIB que son adjudicadas al 31 de marzo del 2023, cumplen el perfil establecido y son registradas por las DRE/GRE y UGEL en el Sistema NEXUS.			
EI-02.01	Porcentaje de PRONOEI cuyas Promotoras Educativas Comunitarias (PEC) reciben su pago de propinas de manera oportuna y es registrado en el Módulo Complementario del SIGA.	20.7%	90.0%	93.0%
EI-02.02	Porcentaje de PRONOEI de ámbito rural cuyas Profesoras Coordinadoras (PC) reciben movilidad local y/o viáticos y pasajes de manera oportuna y es registrado en el SIGA y el Módulo Complementario – SIGA.	0.0%	90.0%	92.0%
EI-03.01	Porcentaje de servicios educativos del MSE de EIB y de la Educación Rural que reciben los cuadernos de trabajo de manera pertinente y en cantidad suficiente para sus estudiantes.	57.0%	-	63.0%
***ATI-01.01	N° de herramientas de Articulación Territorial que implementa el Gobierno Regional en el marco de la EGTP	0	3	3

*Los valores corresponden al Paso1 y Paso 2

** Los valores corresponden al Paso1 y Paso 2

***N° de distritos priorizados para la suscripción del Pacto Regional: 25

Fuente de basales:

Agua: AI.01.01 y AI.03.01: PVICA 17.06.2022, DATASS 01.07.2022, 06.07.2022. AI.02.01: DATASS 15.06.2022.

Educación: EI.01.01: NEXUS al 07.01.2022, RNIIEE EIB al 30.09.2021, ESCALE al 16.01.2022. EI.01.02: NEXUS al 14.01.2022 y 01.04.2021, RNDBLO 07.01.2022, RNIIEE EIB al 30.09.2021, ESCALE al 16.01.2022. EI.02.01: SIGA 03/06/2022 y ESCALE 09/06/2022. EI.02.02: SIGA y ESCALE al 08.07.2022. EI.03.01: ESCALE 31.01.22, SIAGIE 30.05.22, SIGEMA 19.06.22, SIGA 15.07.22, PECOSA 30.06.22.

2. Precisiones vinculadas a las metas de cobertura

En esta sección se presentan una descripción técnica de los indicadores de cobertura, las fuentes de datos para su verificación, la forma de cálculo para medir el avance, entre otros, así como la ponderación de cada indicador y los valores de las metas a ser alcanzadas por el Gobierno Regional en el marco de la implementación del CAD.

2.1 Descripción de las metas de cobertura

Tabla N°08 Indicadores de las Metas de Cobertura 2022-2023

N°	Denominación	Indicador	Fuente de datos	Descripción	Periodo de medición	Alcance de medición
MC-03	Acceso a agua clorada	Proporción de niños y niñas menores de 60 meses de edad que NO acceden a agua clorada para consumo humano (cloro residual en muestra de agua de consumo >=0.5 mg/l)	ENDES	Proporción de niños y niñas menores de 60 meses del departamento, que no tienen acceso a agua con niveles de cloro residual adecuado (mayor o igual a 0.5 miligramos por litro).	Anual Verificación: Diciembre 2022	Departamental
MC-04	Acceso al servicio educativo.	Porcentaje de niñas y niños de 3 años de edad, de los distritos de quintiles 1 y 2 de pobreza departamental, matriculados y registrados en el SIAGIE.	Padrón Nominal SIAGIE	Es la medición del porcentaje de niñas y niños de 3 años de edad, cumplidos de acuerdo a la edad normativa vigente, que acceden al servicio de educación inicial de la Educación Básica Regular (EBR) y Educación Básica Especial (EBE). El cálculo resulta de la división del número total de niñas y niños de 3 años de edad, en el año 2023, que están matriculados en el nivel inicial de la EBR y EBE entre el número total de niñas y niños de 3 años de edad, en el año 2023, de los distritos de quintiles 1 y 2 de pobreza departamental.	Anual Verificación Al 30 de junio de 2023	Departamental (q1 y q2)
MC-05	Reinserción y continuidad en el servicio educativo.	Porcentaje de estudiantes de IE de nivel inicial, primaria y secundaria de EBR y EBE que interrumpieron sus estudios desde el año escolar 2020 o 2021 y que se han reincorporado al sistema educativo en el año escolar 2022.	SIAGIE	Es la medición del porcentaje de estudiantes de nivel inicial (ciclo II), primaria y secundaria de la Educación Básica Regular (EBR) y Educación Básica Especial (EBE) de gestión pública a nivel departamental, que interrumpieron sus estudios desde el año escolar 2020 o 2021 y se reincorporaron durante el año escolar 2022 a los servicios educativos de EBR, EBE y Educación Básica Alternativa (EBA), lo cual se verifica a través de la matrícula en el Sistema de Información de Apoyo a la Gestión de la Institución Educativa (SIAGIE).	Verificación Al 31 de octubre de 2022	Departamental



2.2 Forma de cálculo para medir el avance de la meta de cobertura

El nivel de cumplimiento de cada indicador de cobertura respecto a la meta propuesta se medirá de acuerdo a la siguiente fórmula:

$$\text{Cumplimiento} = (\text{avance} - \text{basal}) / (\text{meta} - \text{basal})$$

2.3 Ponderación para cada uno de los indicadores de cobertura

El porcentaje de los recursos del tramo de metas de cobertura que le corresponde al Gobierno Regional por el cumplimiento de cada una de las metas, obedece al nivel de complejidad de cada indicador y se establece en la siguiente Tabla.

Tabla N°09 Ponderación de los indicadores de cobertura

N°	Indicadores	Porcentaje
MC-03	Proporción de niños y niñas menores de 60 meses de edad que NO acceden a agua clorada para consumo humano (cloro residual en muestra de agua de consumo ≥ 0.5 mg/l)	40%
MC-04	Porcentaje de niñas y niños de 3 años de edad, de los distritos de quintiles 1 y 2 de pobreza departamental, matriculados y registrados en el SIAGIE.	30%
MC-05	Porcentaje de estudiantes de IE de nivel inicial, primaria y secundaria de EBR y EBE que interrumpieron sus estudios desde el año escolar 2020 o 2021 y que se han reincorporado al sistema educativo en el año escolar 2022.	30%
Total		100%

2.4 Metas de los Indicadores de Cobertura para el GR Huancavelica

Las metas de cobertura para el GR Huancavelica, previamente consensuadas con dicho GR, según acta suscrita entre los funcionarios de dicho GR, representantes del MEF y MIDIS, se especifican en la siguiente tabla.

Tabla N°10 Metas de indicadores de cobertura para el GR Huancavelica

N°	Indicadores	Basal	Metas	
			2022	2023
MC-03	Proporción de niños y niñas menores de 60 meses de edad que NO acceden a agua clorada para consumo humano (cloro residual en muestra de agua de consumo ≥ 0.5 mg/l)	87.1%	85.8%	-
MC-04	Porcentaje de niñas y niños de 3 años de edad, de los distritos de quintiles 1 y 2 de pobreza departamental, matriculados y registrados en el SIAGIE.	92.2%	-	94.0%
MC-05	Porcentaje de estudiantes de IE de nivel inicial, primaria y secundaria de EBR y EBE que interrumpieron sus estudios desde el año escolar 2020 o 2021 y que se han reincorporado al sistema educativo en el año escolar 2022.	0.0%	27.0%	-

Fuente de basales:

Agua: MC-03: INEI-ENDES-2022 Educación: MC-04: PN MINSa 30.04.22, SIAGIE 16.05.22, MC-05: PN MINSa 08.01.21 y 28.02.22, SIAGIE 15.07.21 y 15.07.22.

3. Población o ámbitos priorizados para la medición de los compromisos de gestión y metas de cobertura establecidas en el CAD.

Los ámbitos priorizados para la medición de los compromisos de gestión y metas de cobertura son los distritos de quintil 1 y 2 de pobreza de la Región Huancavelica (Tabla N°11). Sin embargo, cabe precisar que algunos indicadores se miden en ámbito regional, lo cual estará detallado en la ficha técnica correspondiente.

La fuente para la determinación de los quintiles 1 y 2 de pobreza es el mapa de pobreza del 2013 del Instituto Nacional de Estadística e Informática, adicionalmente se han incorporado los distritos clasificados como quintil 1 y 2 de pobreza según mapa de pobreza del 2007.

Tabla N°11 Distritos priorizados de la Región Huancavelica

N°	PROVINCIA	DISTRITO	N°	PROVINCIA	DISTRITO
1	Huancavelica	Acoria	22	Churcampa	Cosme
2	Huancavelica	Cuenca	23	Huaytará	Ocoyo
3	Huancavelica	Moya	24	Huaytará	Pilpichaca
4	Huancavelica	Pilchaca	25	Huaytará	Quito-Arma
5	Acobamba	Andabamba	26	Huaytará	San Antonio de Cusicancha
6	Acobamba	Anta	27	Huaytará	San Isidro
7	Acobamba	Marcas	28	Huaytará	Santiago de Chocorvos
8	Angaraes	Anchonga	29	Tayacaja	Acostambo
9	Angaraes	Callanmarca	30	Tayacaja	Ahuaycha
10	Angaraes	Congalla	31	Tayacaja	Colcabamba
11	Angaraes	Huanca-Huanca	32	Tayacaja	Huaribamba
12	Angaraes	Santo Tomás de Pata	33	Tayacaja	Quishuar
13	Angaraes	Secclla	34	Tayacaja	Salcabamba
14	Castrovirreyna	Huachos	35	Tayacaja	Salcahuasi
15	Castrovirreyna	Mollepampa	36	Tayacaja	San Marcos de Rocchac
16	Churcampa	Anco	37	Tayacaja	Surcubamba
17	Churcampa	Chinchihuasi	38	Tayacaja	Tintay Puncu
18	Churcampa	El Carmen	39	Tayacaja	Quichuas 3/
19	Churcampa	Locroja	40	Tayacaja	Andaymarca 5/
20	Churcampa	Paucarbamba	41	Tayacaja	Roble 18/
21	Churcampa	Pachamarca	42	Tayacaja	Pichos 19/

